

# **Jamf 納管的 iPad ， 相容 TANet CDN 服務說明**

# 如何知道學校已被設定新的網路政策

⋮

Pro

⚙️

🔔 1

👤

📁 裝置

Inventory

搜尋資產

搜尋大量內容

內容管理

設定描述檔

佈建描述檔

個人裝置描述檔

行動裝置App

電子書

群組

智慧型裝置群組

靜態裝置群組

班級

註冊

註冊描述檔

註冊邀請

PreStage註冊

行動裝置

← 設定描述檔

|   |    |     |    |   |  |
|---|----|-----|----|---|--|
| 龍騰  | 檢視 | 19  | 0  | 0 | No scope defined                               |
| ▼ 課堂工具  |    |     |    |   |  |
| 內容過濾器   | 檢視 | 0   | 0  | 0 | No scope defined                               |
| 刪除影片  | 檢視 | 0   | 0  | 0 | No scope defined                               |
| 刪除照片  | 檢視 | 0   | 0  | 0 | No scope defined                               |
| 安裝清除 Safari 瀏覽紀錄的捷徑   |    |     |    |   | No scope defined                               |
| ▼ No category assigned  |    |     |    |   |  |
| Safe Internet - School Code - ODCF+DoH+Security - 2025 Summer | 檢視 | 445 | 32 | 0 | All mobile devices, 原本已佈署Jamf Trust設定 excluded |
| TYC_Learning  | 檢視 | 478 | 0  | 0 | All Managed iPads                              |
| TYC_Learning_2.4g   | 檢視 | 478 | 0  | 0 | All Managed iPads                              |
| 不可移除-教育部專區  | 檢視 | 476 | 1  | 0 | All mobile devices                             |
| 不可移除-教育部預設 App 資料夾 - 2025                                     | 檢視 | 477 | 0  | 0 | All mobile devices                             |
| 不可移除-獨立連結   | 檢視 | 477 | 0  | 0 | All mobile devices                             |
| 大忠國小首頁  | 檢視 | 478 | 0  | 0 | All Managed iPads                              |

描述檔中有新增下方字樣 即代表已有設定

<https://twmoetyc034748.jamfcloud.com/iOSConfigurationProfiles.html?id=159&o=r>

設定完新的網路政策後

## iPad 狀態列改動前與改動後對照圖



改動前

iPad 右上角狀態列有顯示 VPN 字樣。

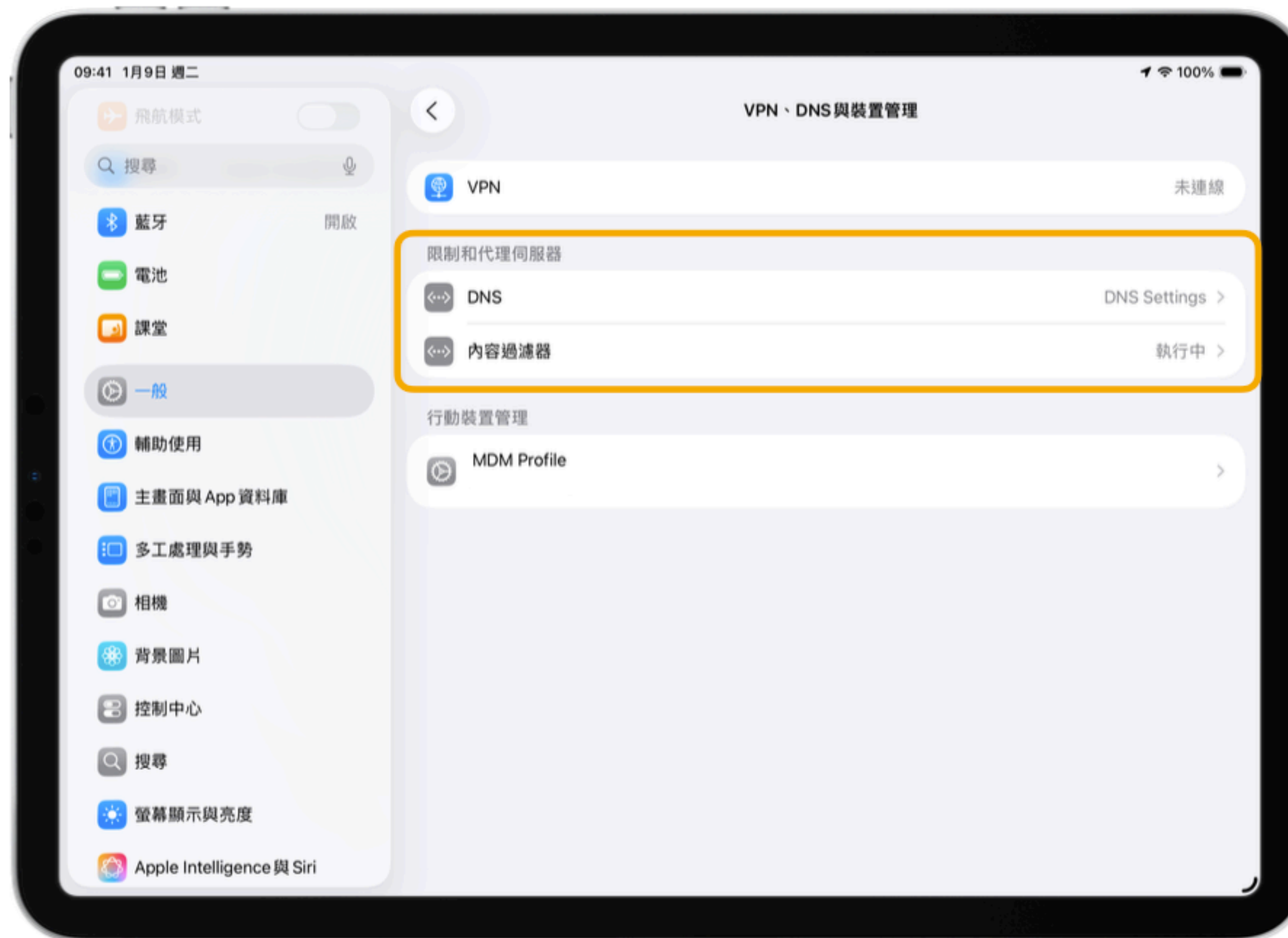


改動後

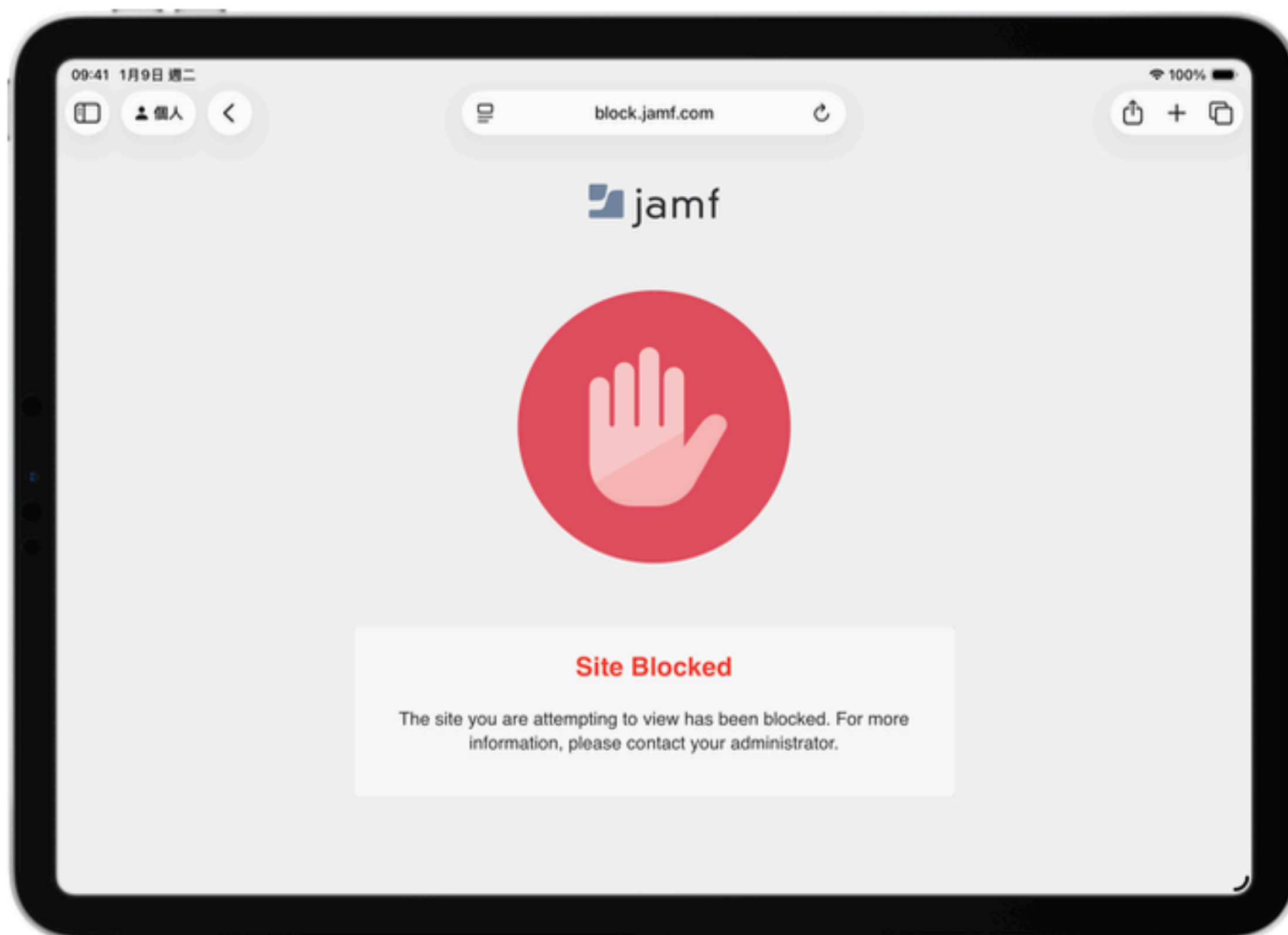
iPad 右上角狀態列未顯示 VPN 字樣。



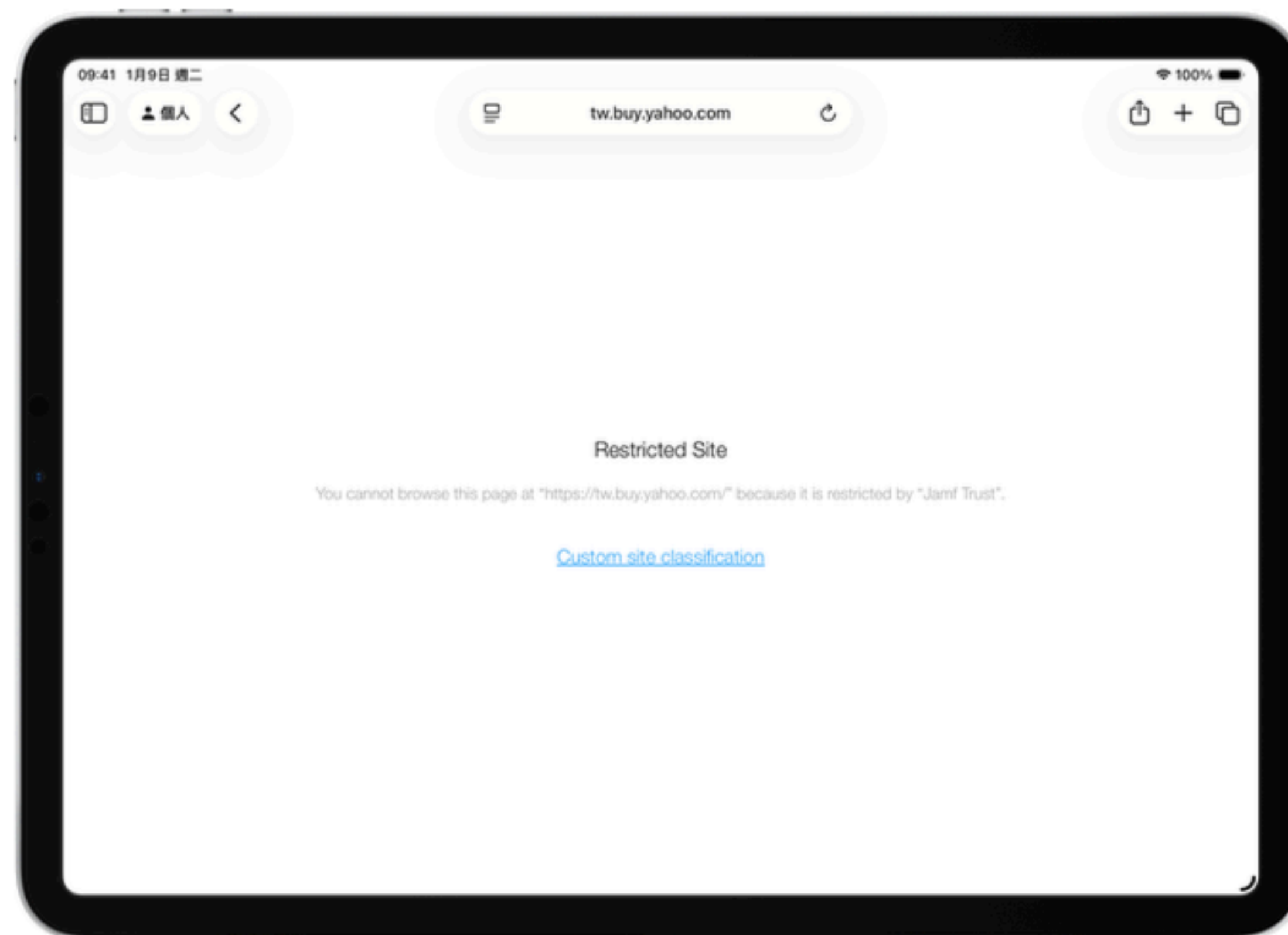
# 新架構的 iPad VPN 與裝置管理



# 網頁被 Jamf Trust 阻擋的頁面

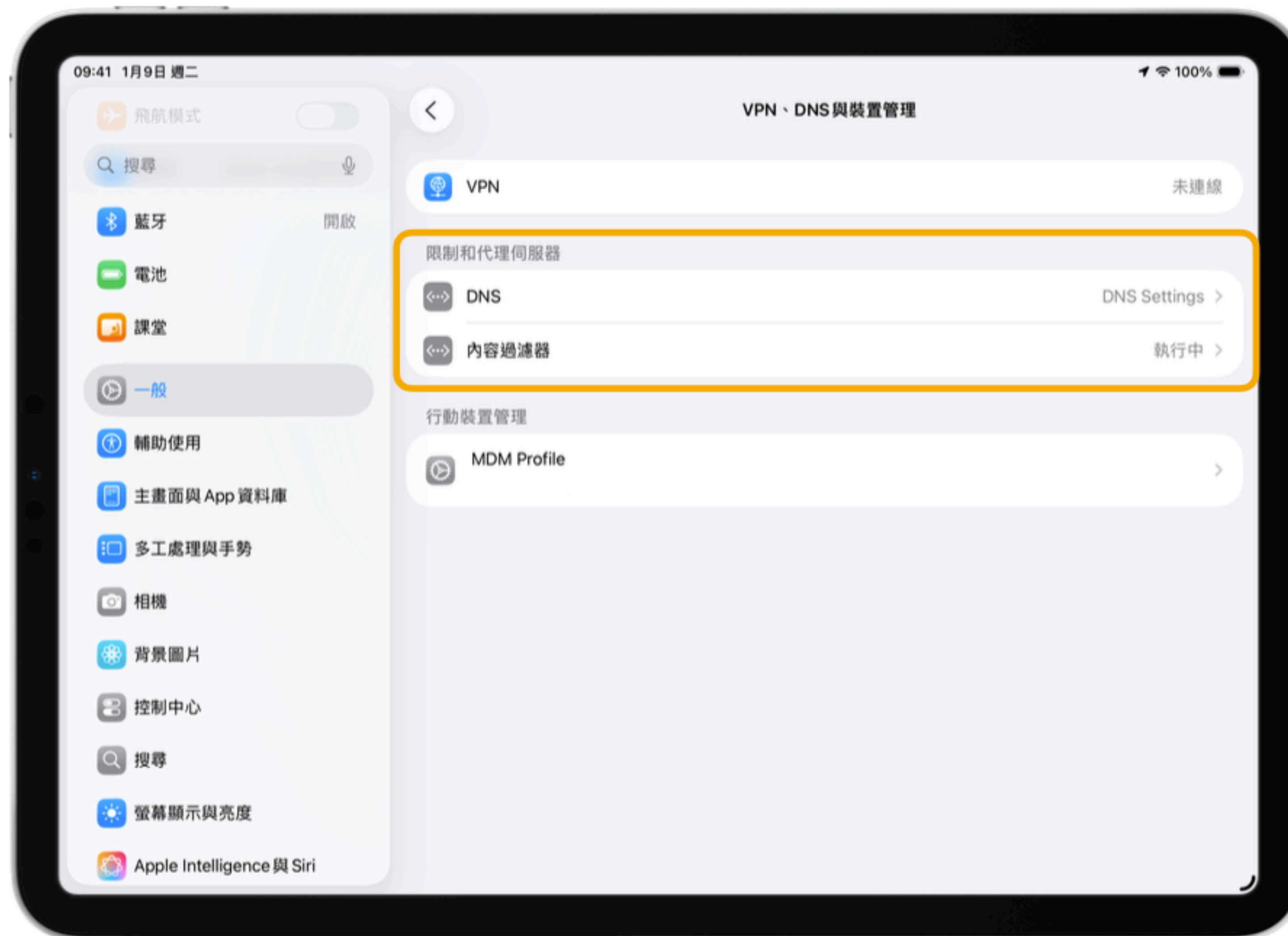


改動前  
阻擋的頁面由 Jamf 提供。



改動後  
阻擋的頁面由 iPadOS 提供。

# 新架構的 iPad VPN 與裝置管理



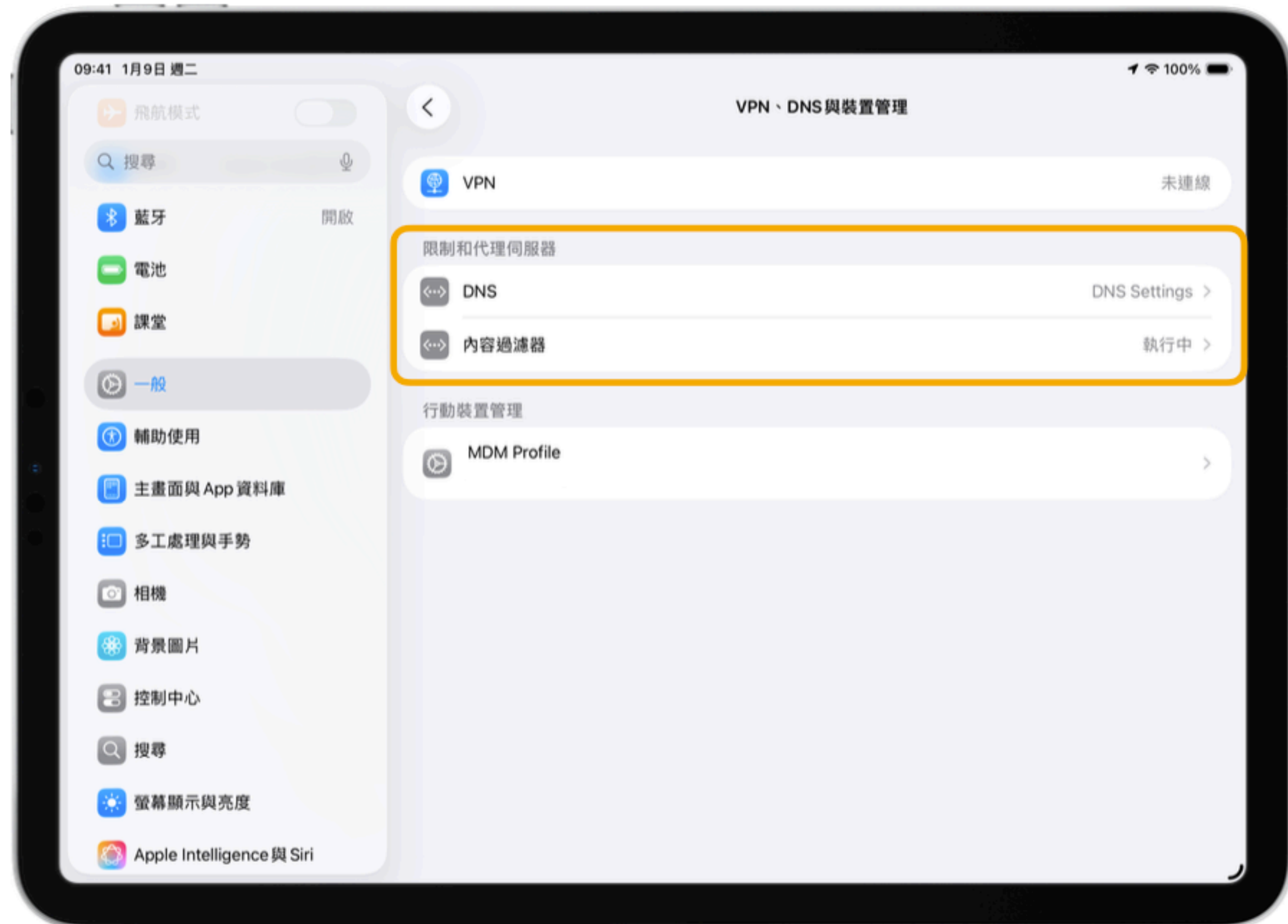
# 老師可能會問的

Q：幹嘛要設定這個？

A：此次調整，是為了讓ipad在瀏覽學術網路資源更加順暢，且不同於以往需透過VPN將流量頻繁導向伺服器，可直接在裝置端進行過濾，減少伺服器往返，有助於降低網路負擔與改善數據蒐集

Q：現在沒VPN那我要怎知道數據回傳有無成功？設定的東西有沒有在運作？

1.快速檢查方法：設定>一般>VPN與裝置管理  
>檢查是否為DNS Settings及內容過濾器為執行中





## 2. Jamf Trust App是否有打綠勾勾



## 3. iPad上開啟：<https://dns-test.wandera.com/> (也可以製作WebClip派送到各平板)



掃描以上QR code  
<https://dns-test.wandera.com/>